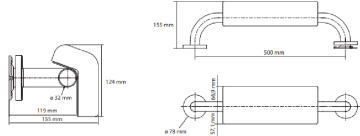




Budova zázemí plavců na Kališově jezeře v Bohumíně					výpis prvků: ZTI	č.z. 156/2019
OZ	POPIS	SCHÉMA	CELK.	BARVA	DOPLŇKY	.
ZP 7	Klozet stacionární pro ZTP - s hlubokým splachováním - výška 450 mm		2	Keramika bílá	Včetně sedátka (bez pozwolného sklápění) a následně specifikovaných model.	- umístění dle ČSN 734108
	Madlo se zářadovou opěrkou k WC šířka cca 580 mm, výška cca 124 mm hloubka cca 155 mm		2	Bílá	-	výškové umístění pod pevným a sklopným madlem - umístění dle ČSN 734108
	Madlo sklopné krakorcové Délka madla cca 834mm - použití k WC. Výška instalace 800 mm nad podlahou.		2	Nerez	-	Osová vzdálenost pevného a sklopného madla bude 600 mm. Madlo musí přehahovat délku záchodové mísy nejméně o 100 mm. - umístění dle ČSN 734108
	Madlo pevné. Délka min 600 mm - použití k WC. Výška instalace 800 mm nad podlahou ve vodorovné poloze.		2	Nerez	-	Osová vzdálenost pevného a sklopného madla bude 600 mm. Madlo musí přehahovat délku záchodové mísy nejméně o 200 mm. - umístění dle ČSN 734108
<p>Poznámky:</p> <p>Schéma je pouze orientační.</p> <p>Uvedené výrobky, označení, či případný obchodní název uvedený lze nahradit materiálem srovnatelných vlastností, nebo lepších od jiného výrobce. Jedná se pouze o uvedení typu kvůli vzhledu a pochopení jaké prvky byly navrhovány v rámci projektové přípravy.</p>						